


PEPAMAX



 **OOIWA115**
後方シングル重力エンジン

 **OOIWA115**
前方シングル重力エンジン

 **OOIWA115**
後方ダブル重力エンジン

 **OOIWA115**
前方ダブル重力エンジン

Copyright © 2024 Masashi Ooiwa All rights reserved.

OOIWA115

OO 前方タイヤ+後方タイヤ




I シングル運転

W ダブル運転



A Auto drive (自動機構駆動運転)

仰角11.5

作り方

1  **描く線** (青色線)  **切り取り線** (オレンジ色線)  **曲げる線** (黒色線)

力強く描く

2  **裏面に貼付**  **表面に糊付**
糊付け面

展開図の印刷方法
インクジェットプリント
サイズ:A4
厚み:0.23mm
印刷紙:インクジェットプリント用紙
マット紙、スーパーファイングレード

Use a black ballpoint pen to draw a line in this area.
(黒色ボールペンで直線を強く描く)

※重要ポイントは、強く書いて折溝を作る。